

# HR-Intraoral-Spiegel


(HR = Hoher Reflexionsgrad)

Die digitale Fotografie gewinnt für den Zahnarzt immer mehr an Bedeutung.

Mit Hilfe von Qualitäts-Fotoaufnahmen kann der Zahnarzt oder das Labor eine Situation festhalten, die für die Behandlung oder für die Dokumentation **vorher/nachher** sehr wichtig ist.

Alle HR-INTRAORAL-SPIEGEL sind Front-verspiegelt. Dadurch wird ein scharfes und verzerrungsfreies Spiegelbild erreicht:


- Lichtstark
- Reflexion ca. 98%
- Hohe Farbtreue
- korrosionssicher
- temperaturbeständig bis 200°C/390°F (Autoklav und Heißluft)



**Bukkale** (einseitig beschichtet)  
Länge: 16 cm  
Breite: 4 cm  
Glasdicke: 3 mm  
Art.-No. 60



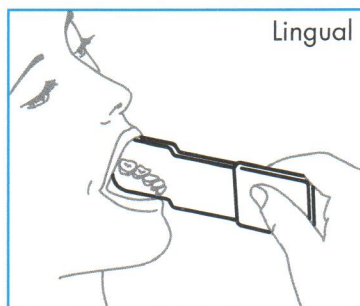
**Okklusale** (einseitig beschichtet)  
Länge: 15 cm  
Breite: 6,5 cm / 4 cm  
Glasdicke: 3 mm  
Art.-No. 70



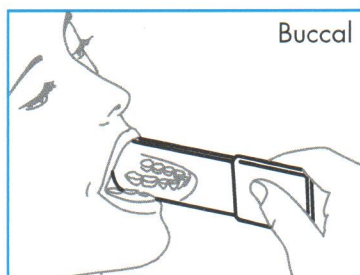
**Linguale** (doppelseitig beschichtet)  
Länge: 15 cm  
Glasdicke: 2 mm  
Art.-No. 80

Wichtig: Trockenzycclus im Thermo-Desinfektor und im Autoklaven genau einhalten. HR-INTRAORAL-Spiegel immer sorgfältig trocknen! Art.-No. 60 und 70 sind einseitig beschichtet – auf der unbeschichteten Seite „R“ sind Wasserflecken möglich. Art.-No. 80 ist doppelseitig beschichtet.

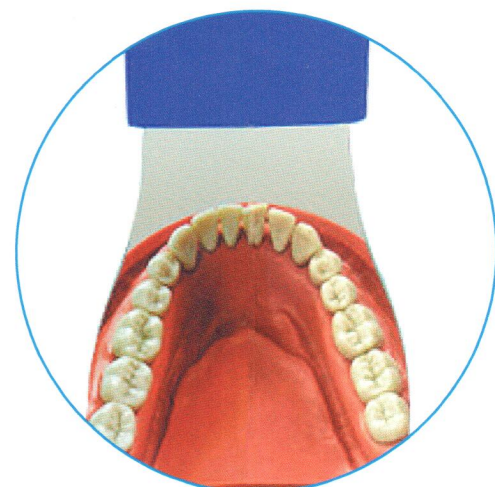

Anwendungsbeispiele:



Lingual



Buccal



**Besonders**